

**Частное профессиональное образовательное учреждение
«Светлоградский многопрофильный колледж»**

**Аналитический отчет о проведении
социологического исследования
«Мои вредные привычки»**

Светлоград 2017

Часть 1. Методология исследования

Одним из звеньев здорового образа жизни является искоренение вредных привычек связанных с курением, употреблением алкоголь, наркотиков. Эти нарушители здоровья являются причиной многих заболеваний, резко сокращают продолжительность жизни, приводят к росту смертности среди молодежи. К сожалению, у значительной части студенческой молодежи есть вредные привычки. Однако в последние годы усилилось внимание к здоровому образу жизни студентов. Это связано с озабоченностью общества состоянием здоровья молодых специалистов, выпускаемых колледжами, ростом заболеваемости в процессе обучения, последующим снижением успеваемости и работоспособности.

Одним из приоритетных направлений формирования здорового образа жизни является повышение уровня образования студенческой молодежи, отказ от вредных привычек и зависимостей, создание условий для сохранения и приумножения здоровья молодого поколения.

Данное социологическое исследование направлено на изучение отношения студентов колледжа к алкоголю, табакокурению, наркомании и ПАВ.

Эмпирическая база исследования

Эмпирической базой исследования явились два социологических опроса, проведенных ЦМК общих гуманитарных и социально-экономических дисциплин в январе – марте 2017 года и зам. директора по воспитательной работе Ф.К. Гамзаевой. Оба исследования проводились по сопоставимой методике.

Генеральная совокупность

Генеральной совокупностью исследования явились 20 человек - обучающиеся в ЧПОУ «СМК» - гомогенная совокупность, репрезентируемая по единственному признаку «отношение к употреблению алкоголя, табака, наркотиков, ПАВ».

Объект исследования – студенты ЧПОУ «СМК».

Субъект исследования – мотивация, возможные модели поведения, отношение обучающихся Светлоградского многопрофильного колледжа к употреблению табака, алкоголя, наркотиков, ПАВ.

Объект исследования – отношение к вредным привычкам (табакокурению, алкоголю, наркомании, ПАВ) в студенческой среде ЧПОУ «СМК».

Цель исследования – выявление отношения обучающихся колледжа к вредным привычкам (табакокурению, алкоголю, наркомании, ПАВ).

Задачи исследования:

1. Выяснение уровня осведомленности обучающихся о зависимостях (табакокурении, алкоголе, наркомании, ПАВ).

2. Выявление обучающихся, склонных к употреблению табака, алкоголя, наркотиков, ПАВ.

3. Выявление лиц, употребляющих табак, алкоголь, наркотики, ПАВ.

Метод сбора информации

Использовались следующие методы сбора информации

1. Анкетирование,
2. Тестирование

Инструментарий исследования

Использовались анкеты, содержащие закрытые, полузакрытые и открытые вопросы.

За основу взяты анкеты сборника «Профилактика употребления психоактивных веществ детьми и подростками (сборник анкет, тестов, опросников)» (http://www.sch-int2.ru/info_for_parents/dhtl/):

1. Для выявления уровня осведомленности обучающихся о зависимостях (табакокурении, алкоголе, наркомании, ПАВ) были использованы следующие анкеты и тесты:

- анкета "Что ты знаешь о табакокурении?"
 - тест «Мои знания о курении»;
 - анкета «Мое отношение к алкоголю»
- анкета «Что ты знаешь о наркотиках?»
- тест «ПАВ»

2. Для выявления обучающихся, склонных к употреблению ПАВ, использовалась анкета "Отношение к ПАВ»

3. Для выявления обучающихся, употребляющих табак, алкоголь, наркотики, ПАВ:
- Анкета «Все о курении»
 - Анкета «Отношение к алкоголю»

1. Выяснение уровня осведомленности обучающихся о табакокурении, алкоголе, наркотиках, ПАВ).

1.1. Анкета «Что ты знаешь о табакокурении»

Инструкция: проверь свои знания.

1. Когда, кем и откуда был впервые завезён табак в Европу?

1. В XVI веке испанцами из Америки.
2. В XVII веке китайцами.
3. В XVIII веке англичанами из Индии.

2. Существуют ли сигареты, которые не приносят вреда?

1. Сигареты с фильтром.
2. Сигареты с низким содержанием никотина.
3. Нет.

3. Сколько веществ содержится в табачном дыме?

1. 20-30.
2. 200-300.
3. Свыше 3000.

4. Сколько процентов вредных веществ способен задержать сигаретный фильтр?

1. Не более 20%.
2. 40%.
3. 100%.

5. Как курение влияет на работу сердца?

1. Замедляет его работу.
2. Заставляет учащённо биться.
3. Не влияет на его работу.

6. Какие заболевания считаются наиболее связанными с курением?

1. Аллергия.
2. Рак лёгкого.

3. Гастрит.

7. Что происходит с физическими возможностями человека, который курит?

1. Они повышаются.
2. Они понижаются.
3. Не изменяются.

8. Сколько микрочастиц сажи содержится в 1 куб. см табачного дыма?

1. До 3 миллионов.
2. До 10000.
3. До 1000.

9. Зависит ли возможность бросить курить от стажа курения?

1. Стаж не имеет значения.
2. Чем дольше куришь, тем сложнее бросить.
3. Чем больше куришь, тем легче бросить курить.

10. Верно ли, что в большинстве стран модно курить?

1. Курить никогда не было модно.
2. Курить модно.
3. Мода на курение прошла.

11. Что такое пассивное курение?

1. Нахождение в помещении, где курят.
2. Когда куришь за компанию.
3. Когда активно не затягиваешься сигаретой.

12. Что вреднее?

1. Дым от сигареты.
2. Дым от газовой горелки.
3. Выхлопные газы.

13. Какие профессии менее доступны для курящих?

1. Спортсмен-профессионал.
2. Токарь.
3. Врач.

14. При каком царе табак появился в России?

1. При Иване Грозном.
2. При Петре I.
3. При Екатерине II.

15. Какой русский царь ввёл запрет на курение?

1. Алексей Михайлович.
2. Петр I
3. Екатерина II.

16. Каково основное действие угарного газа?

1. Образует карбоксигемоглобин.
2. Вызывает кашель.
3. Влияет на работу печени.

17. На сколько лет рискуют раньше умереть женщины, мужья которых курят?

1. На 4 года.
2. На 10 лет.
3. На 15 лет.

18. Как много взрослых мужчин в нашей стране курит?

1. 10%.
2. 30%.
3. Около 50%.

19. Много ли мужчин осуждает курение женщин?

1. 10-20%.
2. 40-60%.
3. Более 80%.

20. Если человек начал курить в 15 лет, на сколько в среднем уменьшается продолжительность его жизни?

1. На 1-2 года.
2. На 5-6 лет.
3. На 8 лет и более.

21. Из тысячи подростков, начавших курить, как много умрут от болезней, связанных с курением?

1. Не менее 100 человек.
2. Менее 200 человек.
3. Около 250 человек.

22. Каков процент желающих бросить курить?

1. 25%.
2. 65%.
3. 85%.
4. 100%.

23. У кого наибольшая зависимость от табака?

1. У тех, кто начал курить до 20 лет.
2. У тех, кто начал курить после 20 лет.
3. Табачная зависимость не связана с возрастом, в котором человек начал курить.

1.2. Тест «Мои знания о курении»

Инструкция: при ответе на вопрос напишите сбоку «верно» или «неверно».

1. Подростки курят, чтобы «быть как все».
2. Некурящие вынуждены страдать от заболеваний дыхательной системы в результате пассивного курения.
3. Курение помогает расслабиться, когда человек нервничает
4. В легких человека, выкуривающего каждый день в течение года по пачке сигарет, оседает 1 литр табачной смолы.
5. Физические упражнения нейтрализуют вред, наносимый курением.
6. Одной сигареты вполне достаточно, чтобы участился пульс, повысилось кровяное давление, нарушились нормальное кровоснабжение и циркуляция воздуха в легких.
7. Большинство курящих получают от курения удовольствие и не собираются бросать.
8. Табакокурение является одной из основных причин заболеваний сердца.

9. Большинство подростков в состоянии бросить курить в любое время.
10. Нет ничего страшного в том, что подростки «балуются» сигаретами, если они оставят это занятие до того, как курение превратиться в привычку.

1.3. Анкета «Мое отношение к алкоголю»

Инструкция: прочтите эти утверждения и укажите, согласны вы с ними или нет.

1. Здоровый человек может выпить три кружки пива за один час без последующей потери самоконтроля или замедления реакции.
2. Употребление алкоголя в смеси с определенными наркотиками может привести к смертельному исходу.
3. Крепкие напитки (виски, ром, джин, водка и т.д.) являются более вредными для организма, чем другие алкогольные напитки (вино, пиво и т.д.).
4. Алкоголь-это яд.
5. Половина дорожных происшествий является результатом вождения в нетрезвом виде.
6. Алкоголь препятствует быстрой реакции.
7. Алкоголь отравляет печень и может вызвать омертвление тканей (после чего они не восстанавливаются).
8. Беременные женщины не должны пить, поскольку исследования показали, что алкоголь способен повредить еще не родившемуся ребенку и иногда может вызвать у него умственную отсталость.
9. Большинство алкоголиков - деградировавшие люди с низким уровнем образования.
10. Алкоголь искажает ощущения и иногда приводит к тому, что выпившему человеку становится жарко при опасно холодной погоде.
11. Подросток может стать алкоголиком от пива.
12. Многие алкоголики начинают пить до 20-летнего возраста.

1.4. Анкета «Что ты знаешь о наркотиках?»

Проверь себя.

1. Наиболее распространенный наркотик в России

1. анаша;
2. алкоголь;
3. опий.

2. Какая возрастная группа наиболее подвержена наркотической зависимости?

1. 10-17;
2. 18-25;
3. 26-35;
4. 36-60;
5. 61 и старше.

3. Большинство наркоманов впервые употребили наркотик

1. под «давлением»;
2. за компанию;
3. случайно.

4. Какое из перечисленных веществ приносит огромный вред здоровью большинству населения России:

1. сигареты;
2. опий;

3. кокаин.
4. кофеин.

5. Какое из перечисленных веществ представляет наибольшую опасность?

1. анаша;
2. никотин;
3. ингалянты (средства бытовой химии).

6. Что лучше помогает отрезветь пьяному?

1. кофе;
2. холодная вода;
3. время;
4. прогулка.

7. Как долго остается анаша в организме после курения?

1. один день;
2. 12 часов;
3. до 1 месяца;
4. один час.

8. Что делает анашу особенно опасной сегодня?

1. она широко распространена;
2. она может влиять на физическое и умственное развитие;
3. дети младшего возраста употребляют ее;
4. все вместе.

1.5. Тест «ПАВ»

Инструкция: прочтите данные утверждения и укажите, согласны вы с ними или нет.

1. Большинство ПАВ не представляет собой серьезной угрозы здоровью, если принимаются в умеренных количествах.
2. Люди, употребляющие ПАВ, склонны совершать жестокие, криминальные преступления, о которых впоследствии не помнят.
3. ПАВ вызывают у человека потерю интереса к той деятельности, которая раньше была интересна.
4. В каждом психоактивном веществе содержатся яды.
5. Даже одноразовое применение ПАВ может вызвать смерть.
6. Каждый раз, когда человек находится в состоянии наркотического опьянения, происходит разрушение клеток мозга, которые затем не восстанавливаются.
7. После употребления ПАВ, принявший их, человек нуждается в еще большем их количестве для получения так называемого «удовлетворения».

2. Выявление обучающихся, склонных к употреблению ПАВ.

2.1. Анкета «Отношение к ПАВ»

Инструкция: ответьте на вопросы анкеты.

1. Какие отношения у вас с родителями?

- а) доверительные;
- б) мы мало общаемся;

- в) напряженны;
- г) доверие одному из родителей;
- д) свой вариант.

2. Кто для вас авторитет?

- а) родители;
- б) друзья;
- в) учителя;
- г) никто;
- д) свой вариант.

3. К кому вы пойдете, если случится неприятность?

- а) родителям;
- б) друзьям;
- в) учителям;
- г) родственникам;
- д) свой вариант.

4. Что для вас главное в жизни?

- а) семья;
- б) здоровье;
- в) материальное благополучие;
- г) профессиональная карьера;
- д) свой вариант.

5. Как вы относитесь к курению?

- а) мне все равно;
- б) это не для меня;
- в) категорически против;
- г) я курю;
- д) я не курю, но не против, если курят другие;
- е) свой вариант.

6. Как вы относитесь к спиртному?

- а) никогда не пробовал;
- б) пью с друзьями;
- в) пью дома на праздники;
- г) категорически против его употребления;
- д) свой вариант.

7. Как вы относитесь к наркотикам?

- а) никогда не пробовал и не буду;
- б) считаю, что все надо в жизни попробовать;
- в) их употребление нормально в наше время;
- г) свой вариант.

8. Как вы считаете, почему молодежь начинает пить, курить и употреблять наркотики?

- а) любопытство;
- б) стремятся так доказать свою взрослость;
- в) не хотят выделяться;
- г) уходят от решения проблем;

- д) способ расслабиться;
- е) свой вариант.

9. Необходима ли в городе работа по предупреждению химической зависимости?

- а) да;
- б) нет.

10. С помощью каких мероприятий можно защитить подростков от табакокурения, употребления наркотиков?

- а) разработка и демонстрация наглядных материалов;
- б) организация психологической помощи и взаимопомощи;
- в) лекции по профилактике ПАВ в образовательных учреждениях.

3. Выявление обучающихся, употребляющих ПАВ

3.1. Анкета «Все о курении»

Инструкция: постарайтесь ответить на следующие вопросы.

1. Курите ли Вы?

- а) да
- б) нет

2. Количество выкуриваемых Вами сигарет?

- а) 1-10 сигарет в день
- б) 10-20 сигарет в день
- в) более пачки в день

3. Вследствие чего Вы начали курить? (возможны несколько вариантов ответов)

- а) желание повзрослеть
- б) влияние компании
- в) хотел попробовать
- г) свой ответ

4. С какого возраста Вы начали курить?

- а) с 8-12 лет
- б) с 12-16 лет
- в) с 16 -20 лет
- г) после 20 лет

5. По-вашему, какие негативные последствия несет в себе этот порок?

3.2. Анкета «Отношение к алкоголю»

Инструкция: постарайтесь ответить на следующие вопросы.

1. Употребляете ли вы алкоголь?

- а) да;
- б) нет.

2. С какой целью вы употребляете спиртные напитки? (возможны несколько вариантов ответов)

- а) чтобы снять напряжение (стресс);
- б) чтобы повысить своё настроение;
- в) чтобы поддержать компанию;
- г) ваш вариант ответа.

3. Всегда ли Вы можете отказаться от предложения выпить?

- а) да;
- б) нет.

4. Как часто Вы употребляете спиртные напитки?

- а) ежедневно;
- б) не более трех раз в неделю;
- в) не более двух раз в месяц.

5. По- вашему мнению, какие негативные последствия несет в себе этот порок?

ЧАСТЬ 2. АНАЛИЗ ДАННЫХ

1.1. Результаты анкетирования «Что ты знаешь о табакокурении?»

Вопрос	№ ответа	Количество правильных ответов	Процентное отношение
1	1	20	100
	2	0	0
	3	0	0
2	1	0	0
	2	2	10
	3	18	90
3	1	2	10
	2	2	15
	3	16	75
4	1	18	90
	2	2	10
	3	0	0
5	1	3	15
	2	17	85
	3	0	0
6	1	0	0
	2	18	90
	3	2	10
7	1	20	100
	2	0	0
	3	0	0
8	1	20	100
	2	0	0
	3	0	0
9	1	2	10
	2	18	90
	3	0	0

10	1	0	0
	2	0	0
	3	20	100
11	1	17	85
	2	3	15
	3	0	0
12	1	16	80
	2	2	10
	3	2	10
13	1	20	100
	2	0	0
	3	0	0
14	1	18	90
	2	2	10
	3	0	0
15	1	20	100
	2	0	0
	3	0	0
16	1	17	85
	2	0	0
	3	3	15
17	1	20	100
	2	0	0
	3	0	0
18	1	18	90
	2	0	0
	3	2	10
19	1	0	0
	2	0	0
	3	20	100
20	1	0	0
	2	0	0
	3	20	100
21	1	2	10
	2	0	0
	3	18	90
22	1	0	0
	2	0	0
	3	20	100
23	1	20	100
	2	0	0
	3	0	0

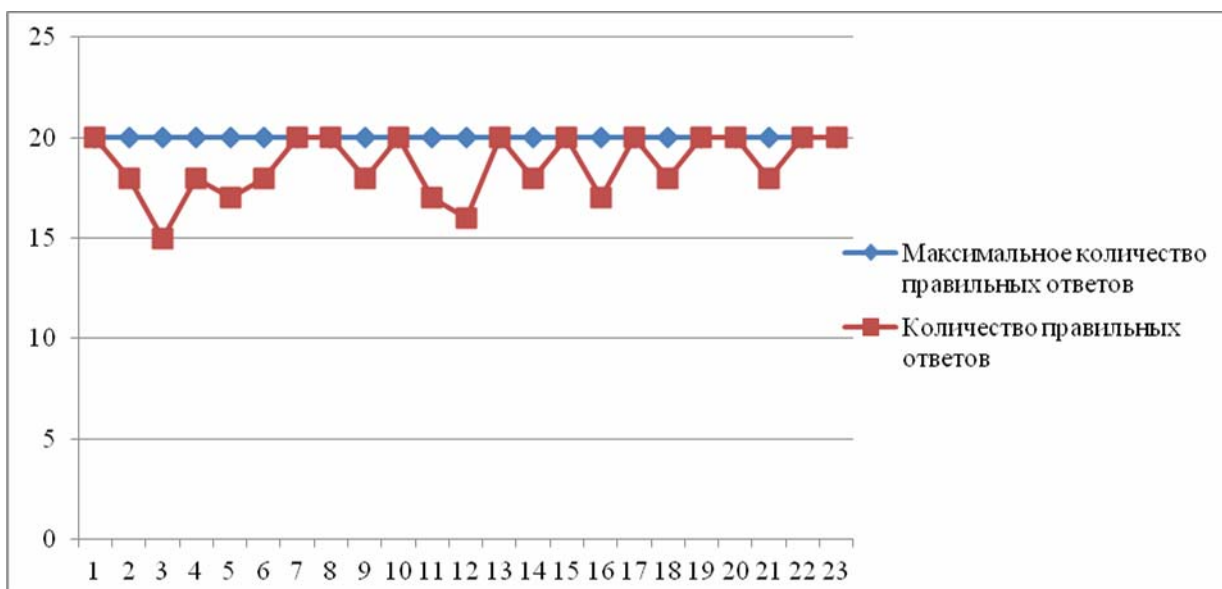


Рисунок 1 – Динамика правильных ответов анкеты «Что ты знаешь о табакокурении»

Выводы:

По итогам анкетирования обучающиеся показали хороший уровень знаний о вреде курения. Из 23 ответов на предложенные вопросы анкеты 11 соответствуют максимальному значению.

25 % опрошенных не знают «Сколько веществ содержится в табачном дыме?».

20% опрошенных не знают что вреднее - дым от сигареты, а не дым от газовой горелки и выхлопные газы.

15 % опрошенных не знали, что курение заставляет учащённо биться сердце, что пассивное курение – это нахождение в помещении, где курят и что угарный газ образует карбоксигемоглобин.

10 % опрошенных считают, что существуют сигареты, которые не приносят вреда и от 40% до 100% вредных веществ способен задержать сигаретный фильтр.

10 % опрошенных не знали, что курение вызывает рак легких и, что чем дольше куришь, тем сложнее бросить.

10 % опрошенных не знали, что табак появился в России при Иване Грозном.

10 % опрошенных не знали, что 10% взрослых мужчин в нашей стране курит и что из тысячи подростков, начавших курить умрут от болезней, связанных с курением около 250 человек.

1.2. Результаты анкетирования теста «Мои знания о курении»

Вопрос	№ ответа	Количество правильных ответов	Процентное отношение
1	верно	20	100
	неверно	0	0
2	верно	20	100
	неверно	0	0
3	верно	2	10
	неверно	18	90
4	верно	20	100
	неверно	0	0

5	верно	2	10
	неверно	18	90
6	верно	0	0
	неверно	20	100
7	верно	0	0
	неверно	20	100
8	верно	20	100
	неверно	0	0
9	верно	2	10
	неверно	18	90
10	верно	0	0
	неверно	20	100

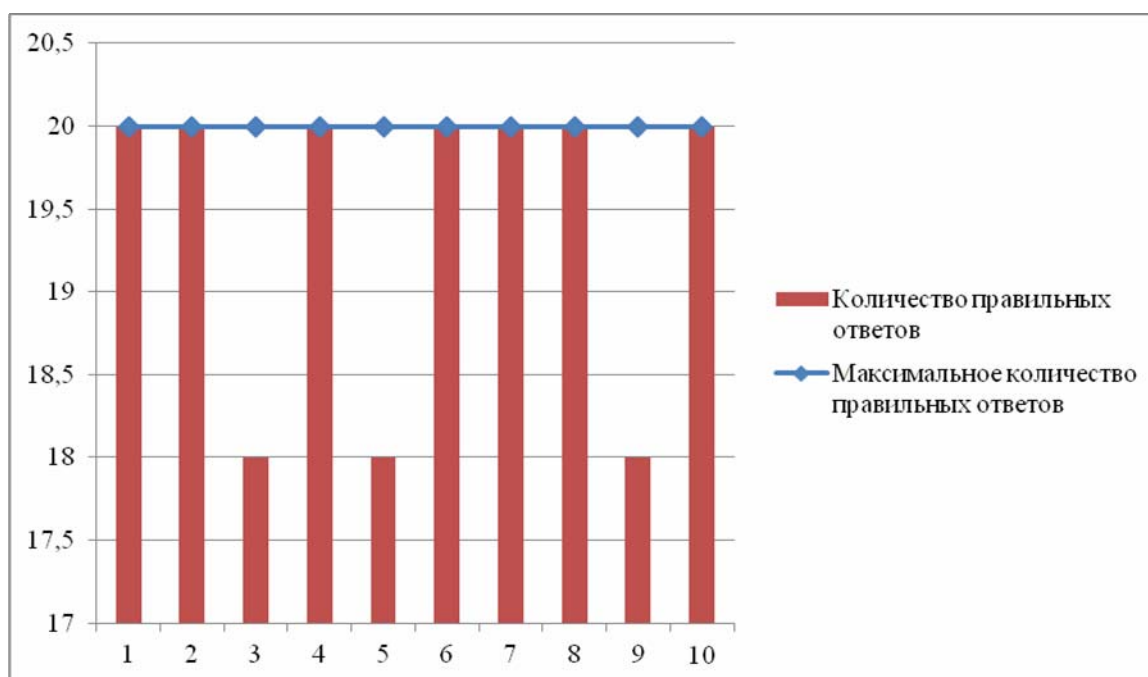


Рисунок 2 – Динамика правильных ответов теста «Мои знания о курении»

Выводы:

По итогам анкетирования обучающиеся показали хороший уровень знаний о вреде курения. Из 10 ответов на предложенные вопросы анкеты 7 соответствуют максимальному значению. 10 % опрошенных согласны с утверждениями, что «Курение помогает расслабиться, когда человек нервничает», «Физические упражнения нейтрализуют вред, наносимый курением» и «Большинство подростков в состоянии бросить курить в любое время».

1.3. Результаты анкетирования «Отношение к алкоголю»

Вопрос	№ ответа	Количество правильных ответов	Процентное отношение
--------	----------	-------------------------------	----------------------

1	да	0	0
	нет	20	100
2	да	20	100
	нет	0	0
3	да	0	0
	нет	20	100
4	да	18	90
	нет	2	10
5	да	18	90
	нет	2	10
6	да	20	100
	нет	0	0
7	да	20	100
	нет	0	0
8	да	20	100
	нет	0	0
9	да	2	10
	нет	18	90
10	да	0	0
	нет	20	100
11	да	20	100
	нет	0	0
12	да	18	90
	нет	2	10

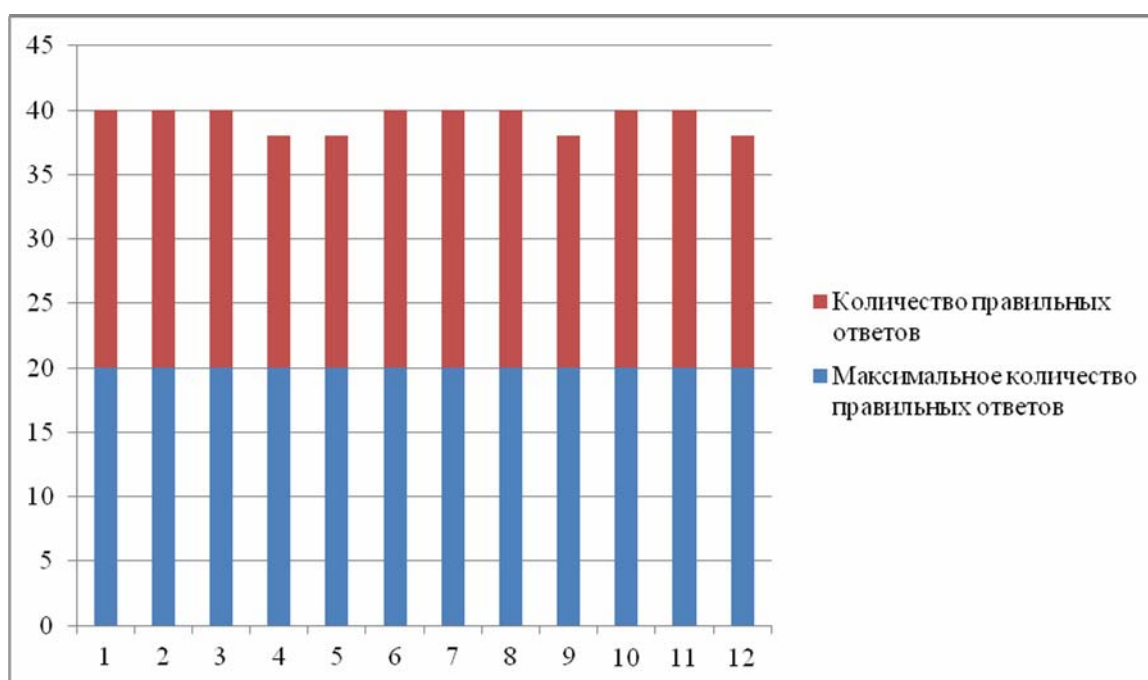


Рисунок 3 – Динамика правильных ответов анкеты «Отношение к алкоголю»

Выводы:

По итогам анкетирования обучающиеся показали хороший уровень знаний о вреде алкоголя. Из 12 ответов на вопросы соответствуют максимальному значению 8. На вопрос «Алкоголь-это яд» двое не согласились с данным утверждением. На вопрос «Половина дорожных происшествий является результатом вождения в нетрезвом виде» 10%

опрошенных не согласны с данным утверждением. 10 % считают, что «Большинство алкоголиков - деградировавшие люди с низким уровнем образования». 10 % не считают что «Многие алкоголики начинают пить до 20-летнего возраста».

1.4. Результаты анкетирования анкеты «Что ты знаешь о наркотиках»

Вопрос	№ ответа	Количество правильных ответов	Процентное отношение
1	1	2	10
	2	16	80
	3	2	10
2	1	2	10
	2	16	80
	3	2	10
	4	0	0
	5	0	0
3	1	2	10
	2	18	90
	3	0	0
4	1	18	90
	2	2	10
	3	0	0
	4	0	0
5	1	2	10
	2	2	10
	3	16	80
6	1	0	0
	2	0	0
	3	20	100
	4	0	0
7	1	0	0
	2	18	90
	3	2	10
8	1	0	0
	2	0	0
	3	0	0
	4	20	100

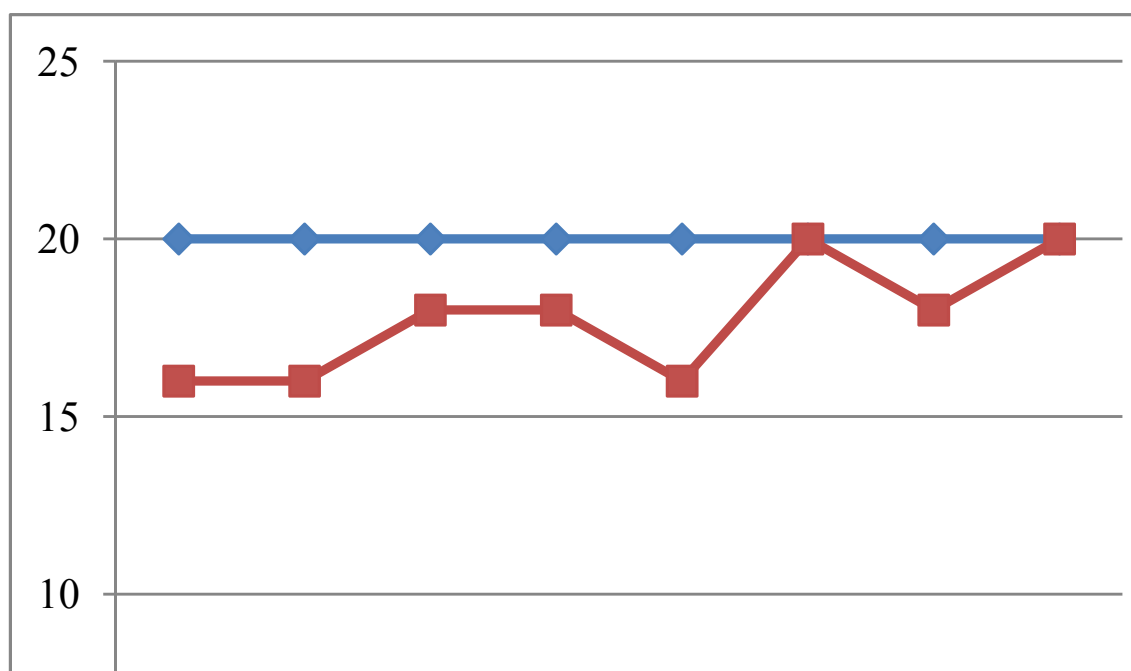


Рисунок 4 – Динамика правильных ответов анкеты «Что ты знаешь о наркотиках»

Выводы: По итогам анкетирования обучающиеся показали достаточный уровень знаний о вреде наркотиков. Из 8 ответов на вопросы соответствуют максимальному значению 2. На вопрос «Наиболее распространенный наркотик в России» 4 опрашиваемых ответили не верно. На вопрос «Какая возрастная группа наиболее подвержена наркотической зависимости?» - 20% ответили не верно. 4 опрашиваемых не знают «Какое из перечисленных веществ представляет наибольшую опасность?». 10% опрашиваемых не знают как «Большинство наркоманов впервые употребили наркотик», «Какое из перечисленных веществ приносит огромный вред здоровью большинству населения России» и «Как долго остается анаша в организме после курения?».

Представленная тенденция отрицательных ответов может подтверждать что опрашиваемые не интересовались наркотиками.

1.5. Тест «ПАВ»

Вопрос	№ ответа	Количество правильных ответов	Процентное отношение
1	да	0	0
	нет	20	100
2	да	20	100
	нет	0	0
3	да	20	100
	нет	0	0
4	да	18	90
	нет	2	10
5	да	18	90
	нет	2	10
6	да	20	100
	нет	0	0

7	да	20	100
	нет	0	0

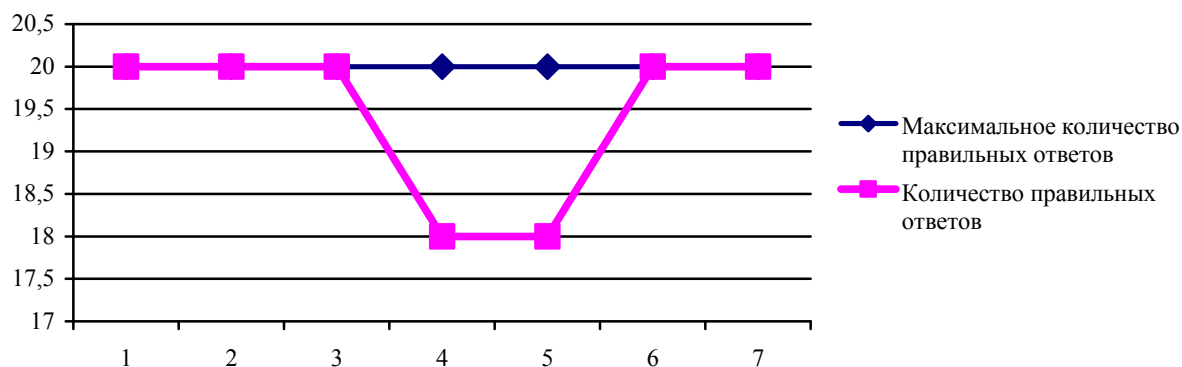


Рисунок 5 – Динамика правильных ответов анкеты «Что ты знаешь о ПАВ»

Выводы: По итогам анкетирования обучающиеся показали хороший уровень знаний о вреде ПАВ. Из 7 ответов на вопросы соответствуют максимальному значению 5. О том что «В каждом психоактивном веществе содержатся яды» и то что «Даже одноразовое применение ПАВ может вызвать смерть» не знали 10% опрошенных.

2. 2. Выявление обучающихся, склонных к употреблению ПАВ.

2.1. Анкета «Отношение к ПАВ»

Вопрос	№ ответа	Количество правильных ответов	Процентное отношение
1	а	16	80
	б	0	0
	в	4	20
	г	0	
2	а	10	50
	б	5	25
	в	5	25
	г	0	0
3	а	6	30
	б	6	30
	в	6	30
	г	2	10
4	а	5	25
	б	5	25
	в	5	25
	г	5	25
	д	5	25
5	а	0	0
	б	0	0
	в	18	90

	Г	2	10
	Д	0	0
6	а	6	30
	б	1	5
	в	1	5
	Г	12	60
7	а	20	100
	б	0	0
	в	0	0
	Г		
8	а	6	30
	б	5	25
	в	5	25
	Г	2	10
	Д	2	10
9	а	20	100
	б	0	0
10	а	4	20
	б	8	40
	в	8	40

Выводы:

Отношения у обучающихся с родителями доверительные (80%), и 20% (4 обучающихся) доверяют одному из родителей.

Для 50% обучающихся родители являются авторитетом, у 25 % - друзья и 25% - учителя.

В равном процентном отношении обучающиеся обратятся к родителям, друзьям и учителям (30%) и 10% обратятся к родственникам в случае неприятности.

Главным в жизни для обучающихся являются семья, здоровье, материальное благополучие, профессиональная карьера.

Категорически против курения 90% обучающихся и 60% категорически против потребления спиртного. 100% обучающихся никогда не пробовали и не будут пробовать наркотики.

Причинами почему молодежь начинает пить, курить и употреблять наркотики являются: любопытство (30%); стремление так доказать свою взрослость (25%), не хотят выделяться (25%), уходят от решения проблем (10%), рассматривают как способ расслабиться (10%).

100% обучающихся считают что в городе необходима работа по предупреждению химической зависимости?

Обучающие определили наиболее эффективные мероприятия, которые помогают защитить подростков от табакокурения, употребления наркотиков:

- организация психологической помощи и взаимопомощи;
- лекции по профилактике ПАВ в образовательных учреждениях.

3. Выявление обучающихся, употребляющих ПАВ

3.1. Результаты анкетирования «Все о курении»

Вопрос	№ ответа	Количество правильных ответов	Процентное отношение
--------	----------	-------------------------------	----------------------

1	а	2	10
	б	18	90
2	а	20	100
	б	0	0
	в	0	0
3	а	6	30
	б	8	40
	в	6	30
	г	0	0
4	а	0	0
	б	0	0
	в	20	100
	г	0	0

Выводы: Результаты анкетирования помогли выявить 2-х курящих обучающихся, при этом все опрошиваемые осознают вред курения.

3.2. Результаты анкетирования «Отношение к алкоголю»

Вопрос	№ ответа	Количество правильных ответов	Процентное отношение
1	а	0	0
	б	20	100
2	а	0	0
	б	0	0
	в	0	0
3	а	20	100
	б	0	0
4	а	0	0
	б	0	0
	в	0	0

Результаты анкетирования показали, что обучающиеся не употребляют алкоголь.